

**ЗВІТ**  
**щодо опитування здобувачів вищої освіти II- IV курсу денної форми навчання Придунайської філії ПрАТ «ВНЗ «МАУП» з питань вивчення стану задоволеності студентами якістю надання освітніх послуг (опитування проводилось у листопаді 2023 року)**

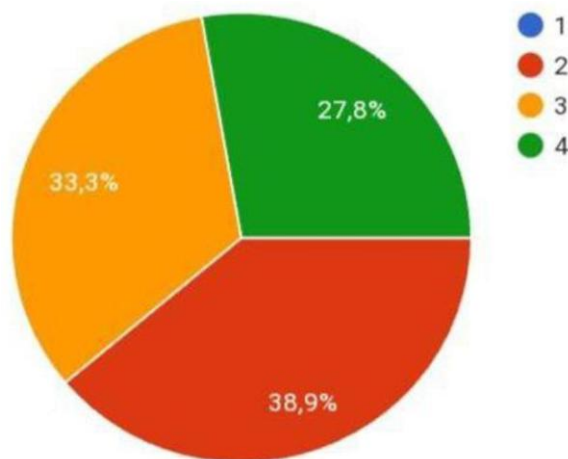
Анкетування проводилося серед здобувачів вищої освіти II-IV курсу Придунайської філії ПрАТ «ВНЗ «МАУП». В опитуванні взяло участь 68 осіб.

Мета дослідження — вивчення стану задоволеності студентами якістю надання освітніх послуг.

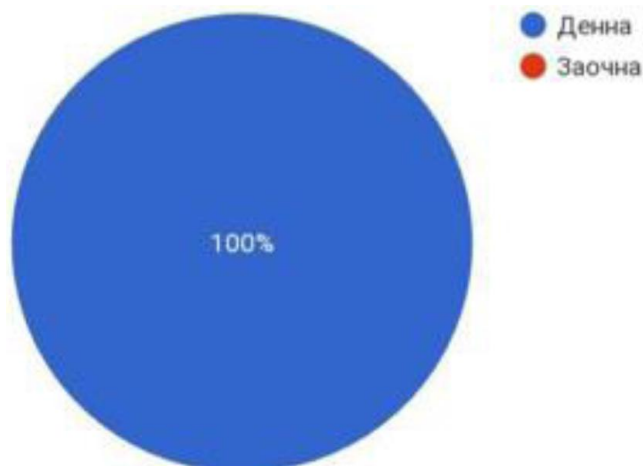
В опитуванні участь взяли 68 осіб, з них **38,9%** здобувачів освіти II курсу,

**33,3%** - III курсу;

**27,8%** - IV курсу;



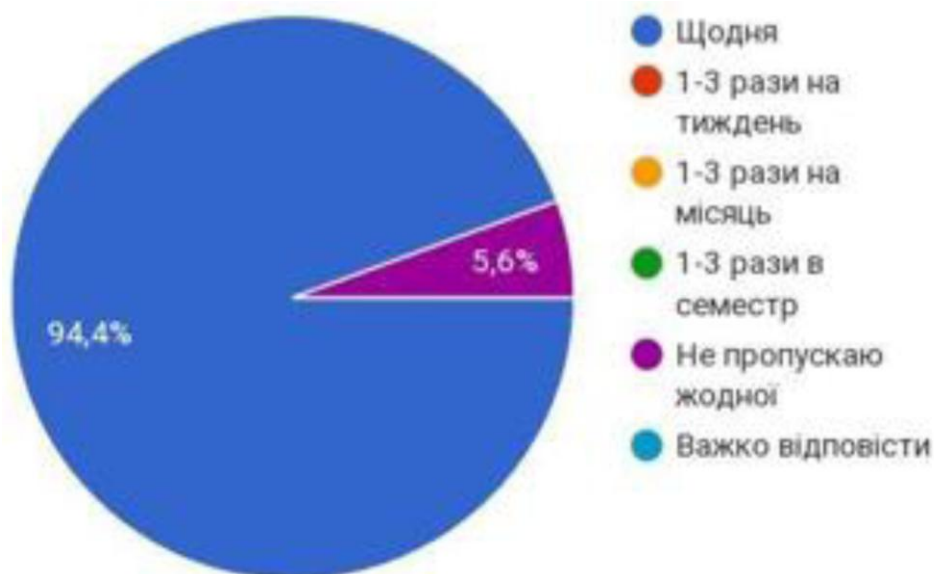
**100%** здобувачів вказали на те, що вони навчаються на денній формі навчання.



На питання «Як часто ви відвідуєте лекції» респонденти відповіли так:

94,4%-Щодня

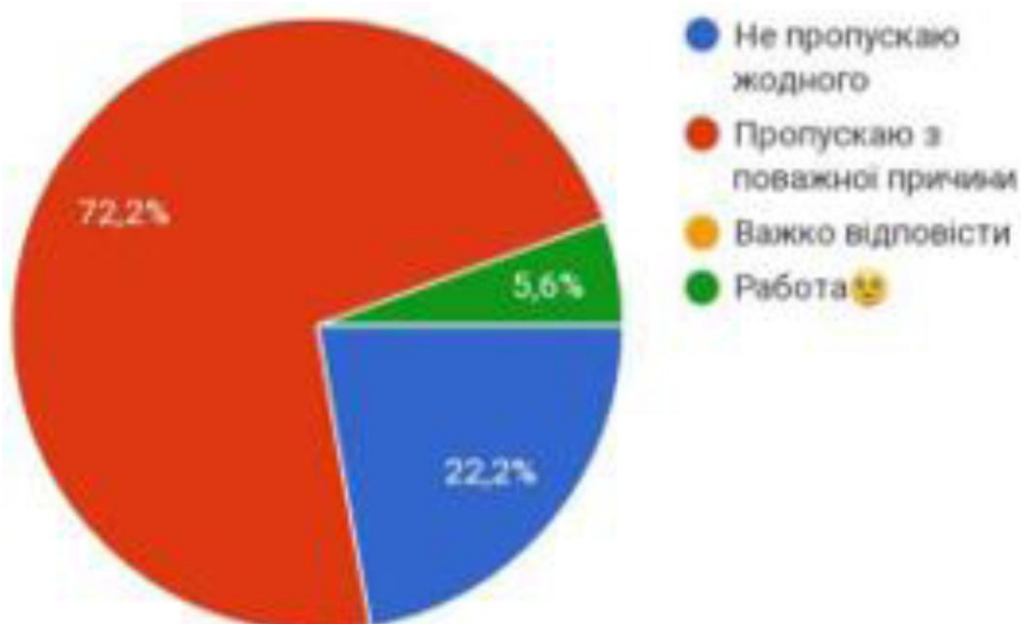
5,6%-Не пропускаю жодної



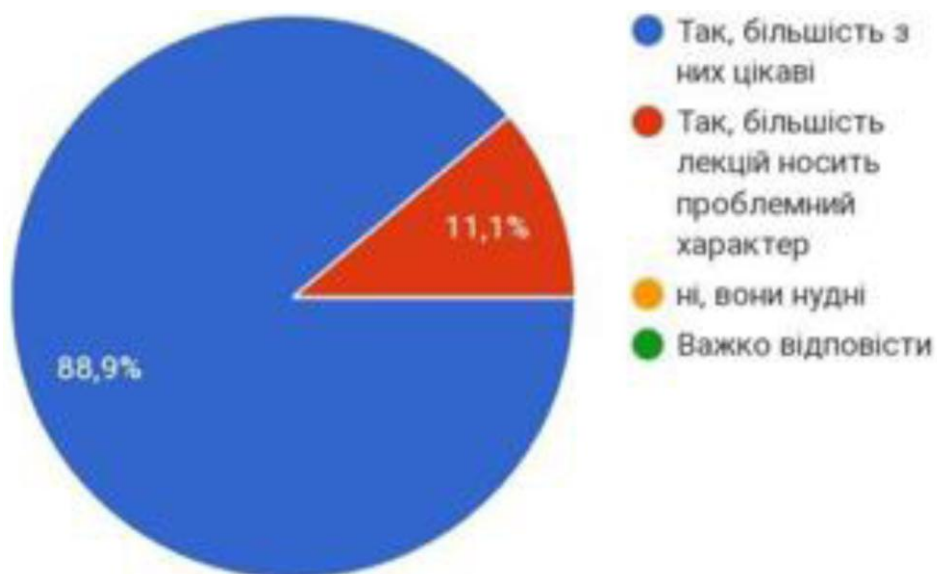
На питання «В чому причина ваших пропусків занять?» респонденти відповіли наступне:

72,2% - пропускаю заняття з поважної причини

5,6% - з причини працевлаштування



За даними проведеного дослідження було встановлено, що 88,9% задоволені методами подачі матеріалу на лекціях, а 11,1% відповіли що більшість лекцій носить проблемний характер, що дозволяє здобувачу освіти розвивати критичне мислення та розв'язувати цікаві завдання.



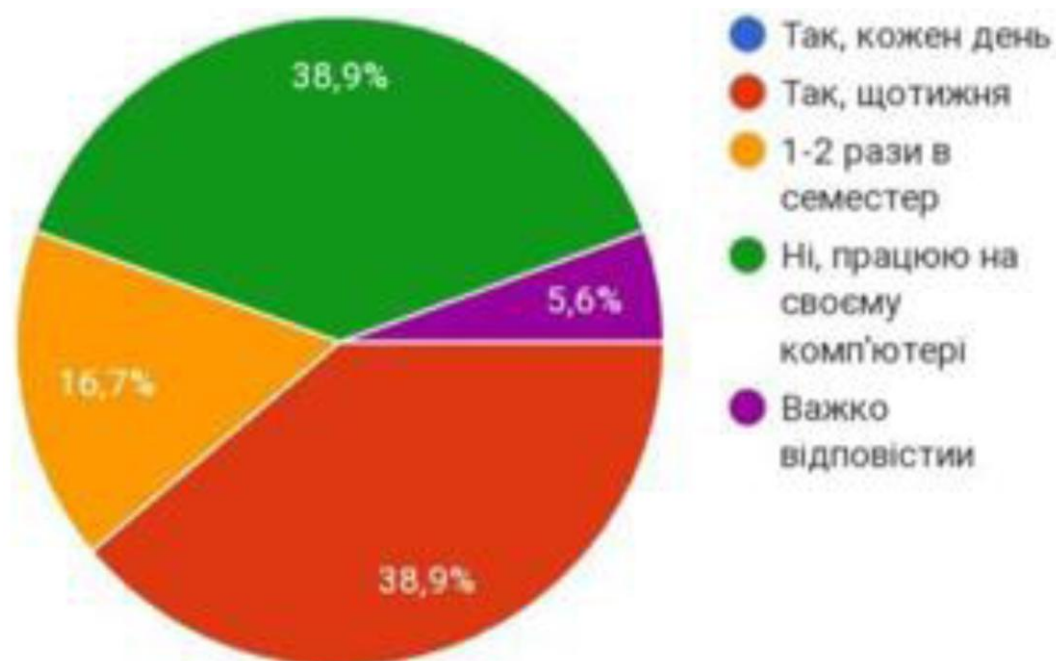
З питань користування комп'ютерними класами закладу освіти відповіді респондентів розділились на:

«Ні працюю на своєму комп'ютері» - 38,9%

«Так, щотижня»-38,9%

«1-2 рази на семестр»-16,7%

«Важко відповісти»-5,6%



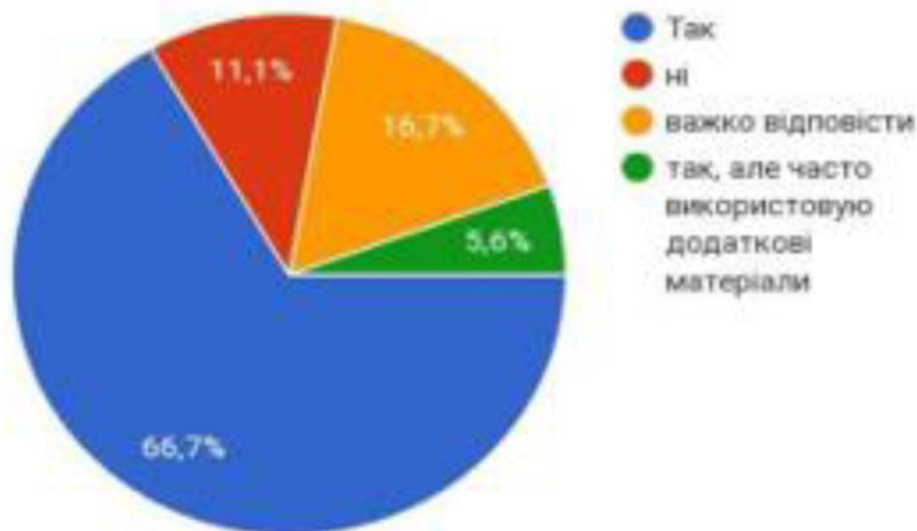
На питання «Достатньо вам навчально - методичного матеріалу з дисциплін які надають викладачі»

**66,7%** здобувачів відповіли «так»,

**11,1%** - «ні»,

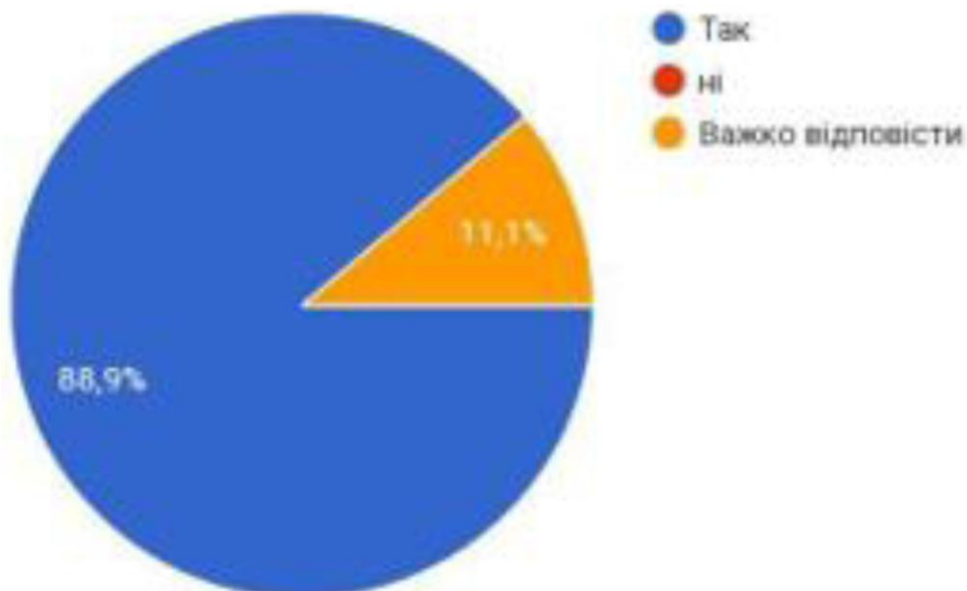
**16,7%** - «важко відповісти»,

**5,6%** - «так, але часто використовую додаткові матеріали»



За даними проведення стало відомо що 88,9% здобувачів задоволені обранням навчальних дисциплін запропонованих на вибір за фахом,

11,1% - важко відповісти.



Наступне питання було призначено використанню ресурсів ІТ-технологій.

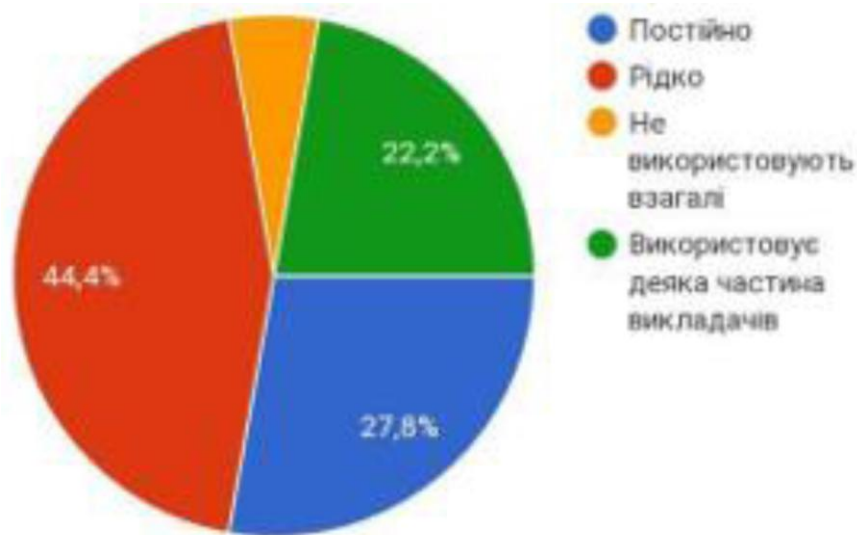
Відповіді розділились наступним чином:

**44,4%** - рідко

**22,2%** - використовує деяка частина викладачів

**27,8%** - постійно

Менша частина викладачів не використовує взагалі.

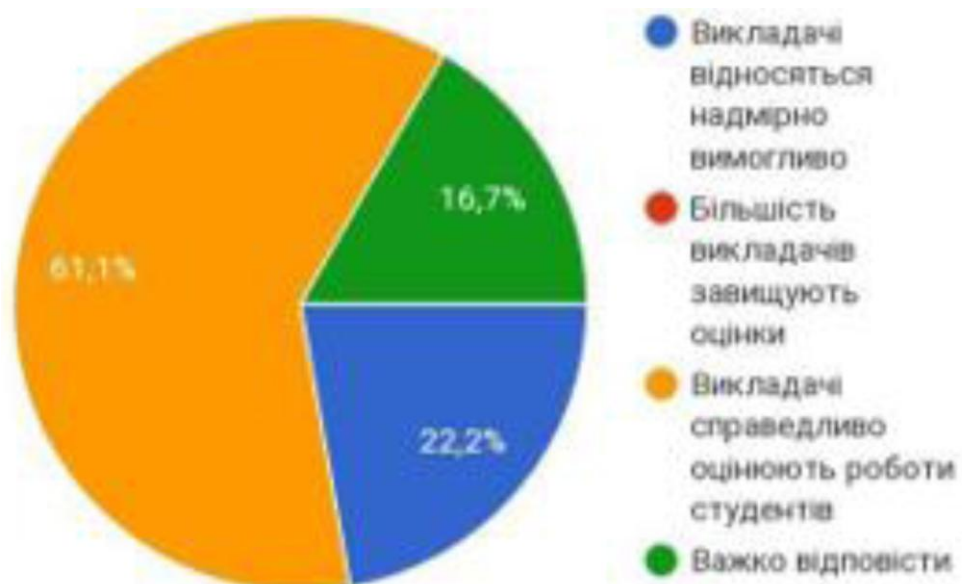


На питання «Як ви ставитеся до оцінок викладачів вашої роботи?»

61,1% здобувачів відповіли що викладачі справедливо оцінюють роботи студентів,

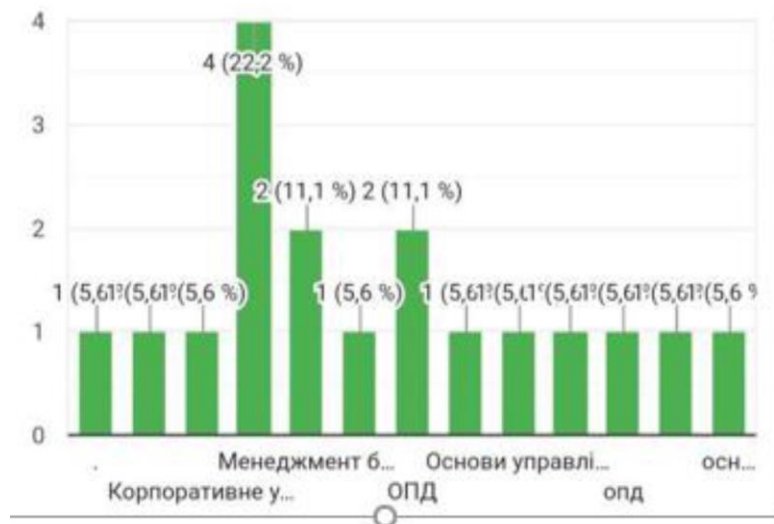
22,2% відповіли що викладачі відносяться надмірно вимогливо,

16,7% - важко відповісти

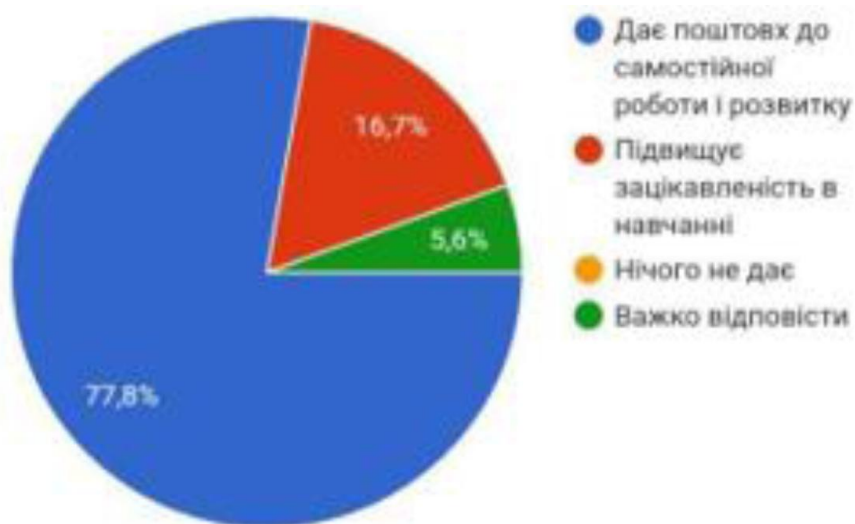


На питання «Яку дисципліну Вам подобається найбільше відвідувати на кафедрі?» студенти надали такі відповіді:

- Економіка підприємства - 1
- Корпоративне управління - 4
- Управління бізнесом - 4
- Мотиваційний менеджмент - 3
- Менеджмент - 6
- Менеджмент безпеки - 3
- Мікроекономіка - 1
- ОПД – 3



Стосовно науково-дослідної роботи здобувачі освіти у кількості 77,8% дає поштовх до самостійної роботи і розвитку, 16,7%-підвищує зацікавленість в навчанні, і 5,6%-важко відповісти





На питання «Як ви відноситеся до дистанційного навчання?» відповіді респондентів розподілилися таким чином:

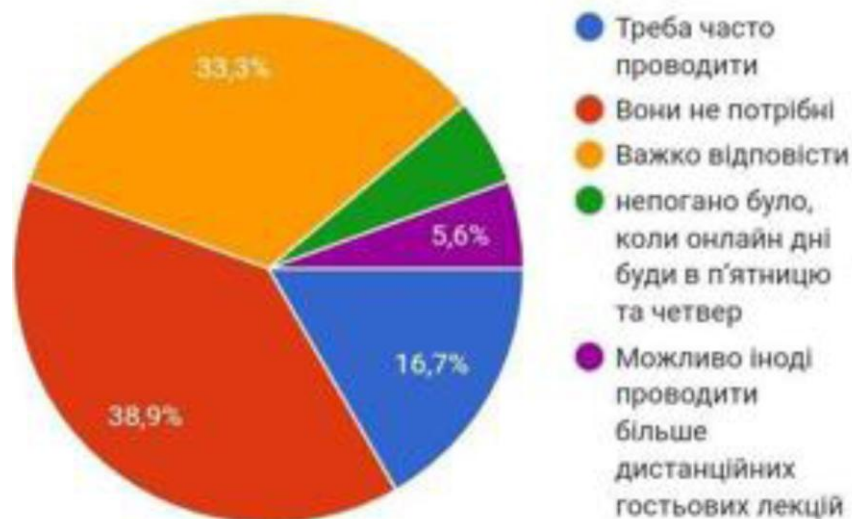
38,8% - вони не потрібні

33,3% - важко відповісти

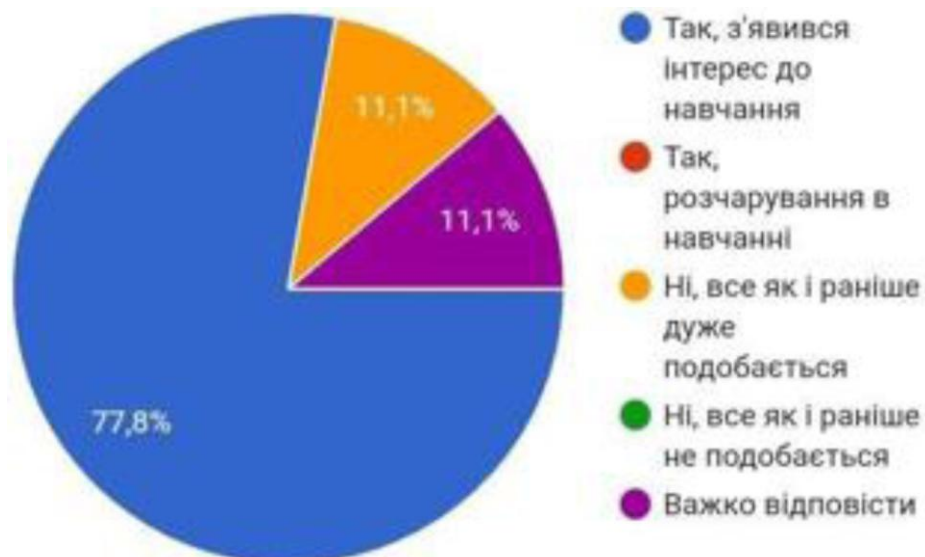
16,7% - треба часто проводити

5,6% - можливо іноді проводити більше

Інші відповіді «непогано було, коли онлайн дні були в п'ятницю і четвер».



У порівнянні ставлення до навчання здобувачів освіти з початковим періодом (1 курс) у 77,8% респондентів з'явився інтерес до навчання, 11,1% нічого не змінилось, все як і раніше подобається, 11,1% важко відповісти.

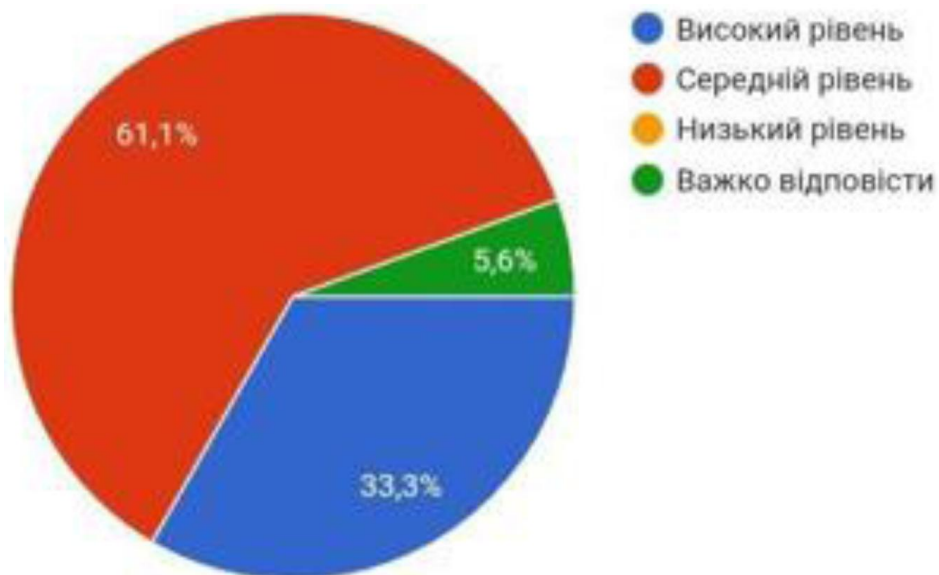


Стало відомо як респонденти оцінюють свій рівень теоретичної підготовки за фахом:

61,1% - середній рівень

33,3% - високий рівень

5,6% - важко відповісти

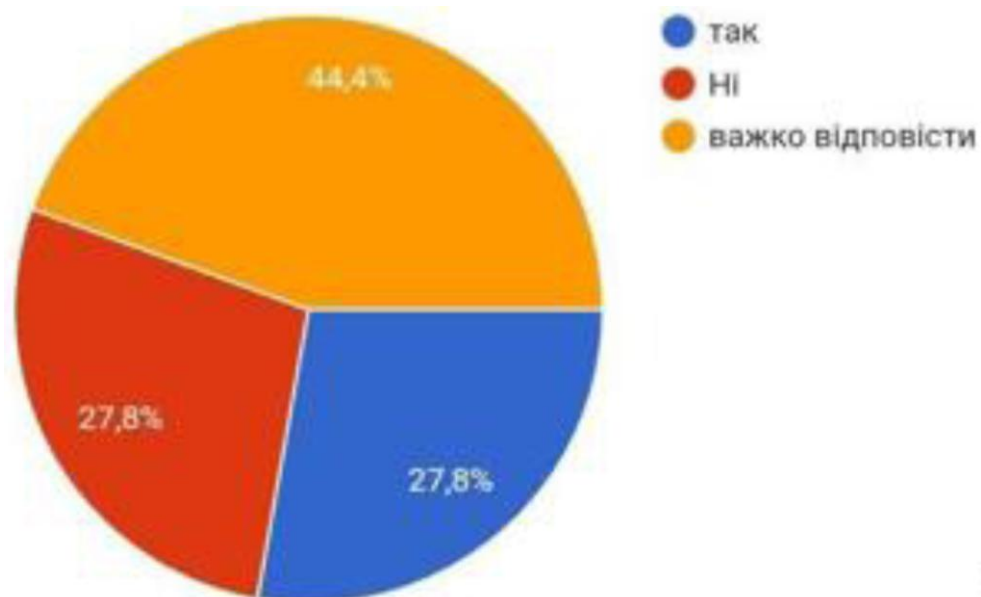


На питання «Чи хотіли б Ви прийняти участь у програмах академічної мобільності?»

27,8% - ні

27,8% - так

44,4% - важко відповісти



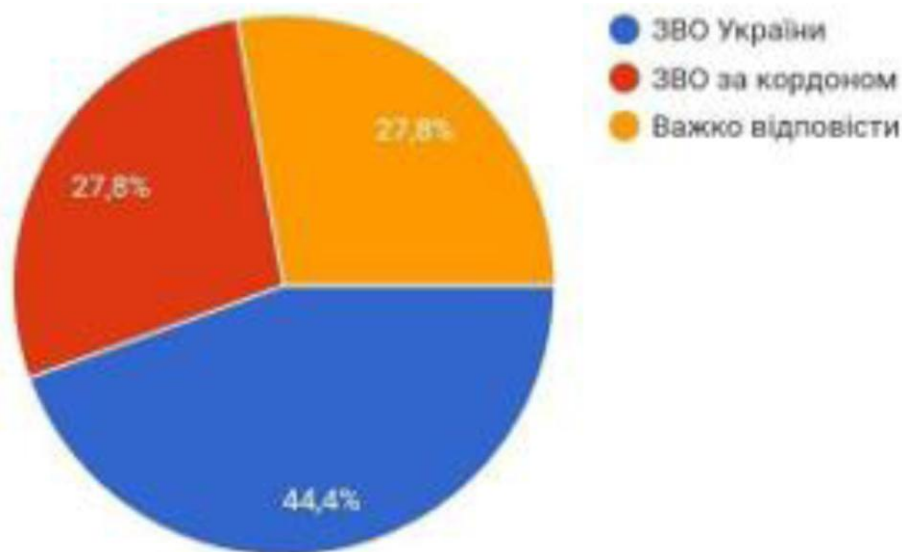


Серед усіх опитаних респондентів

44,4% в рамках академічної мобільності відвідали б ЗВО України,

27,8% - ЗВО за кордоном,

27,8% - важко відповісти

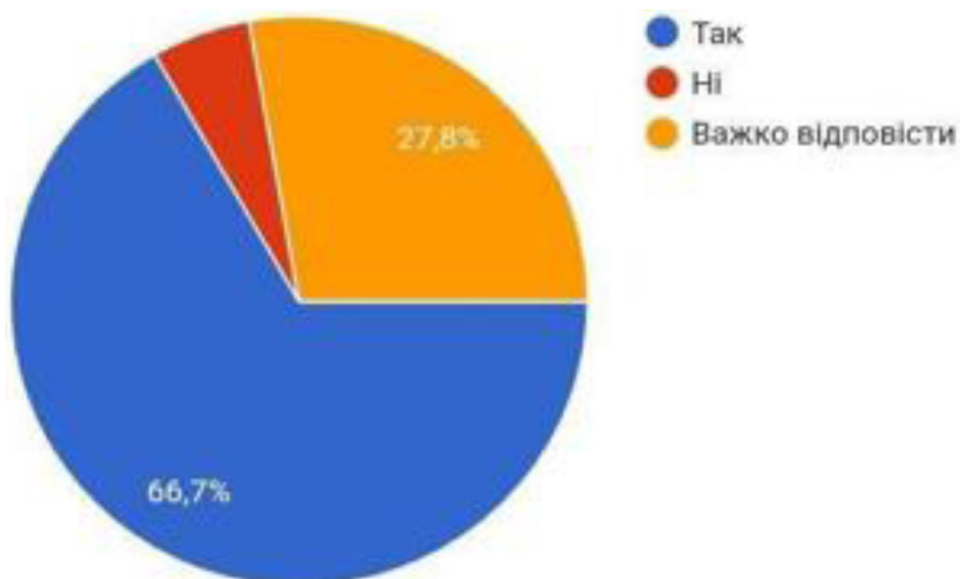


На питання «Чи хотіли б ви прийняти участь у програмах неформальної освіти?» більшість респондентів відповіли

«так» - 66,7%,

«важко відповісти» - 27,8%,

інші – ні



Таким чином загальний результат опитування свідчить, про достатній рівень задоволеності студентами якістю надання освітніх послуг в Придунайській філії МАУП